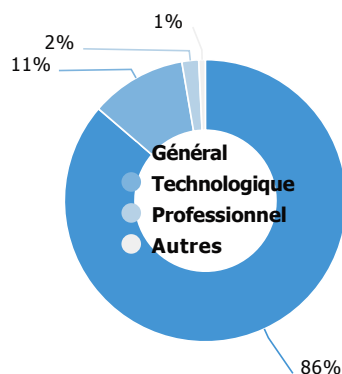


Enquête nationale sur le devenir des DUT 2016

Baccalauréat d'origine des diplômé.e.s



Les parcours post-DUT

Une année d'études à l'issue du DUT  **21%**

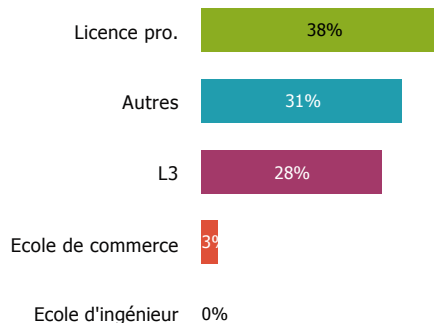
Deux années d'études à l'issue du DUT  **7%**

Trois années d'études à l'issue du DUT  **40%**

Pas d'étude à l'issue du DUT  **14%**

Autres situations  **18%**

Les poursuites d'études post-DUT



La situation des diplômé.e.s 2 ans après le DUT

Etudes sous contrat salarié



20%

Etudes



33%

Emploi



36%

Recherche d'emploi



7%

Inactivité



4%

L'insertion professionnelle avec le DUT

84%

Emploi



85%

A plein temps



51%

EDI



Revenus mensuels médians

€ 1 402

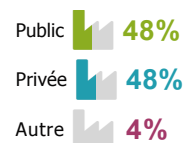
1 603
Ile de France

1 380
Province

Catégorie d'emploi



Type d'entreprise



Secteurs d'activité les plus cités

Commerce

17%

Autres activités de services

17%

Administration publique et défense

15%

Enseignement

13%

Poste



Missions

