ANNEXE 3 : LES SERVICES NUMÉRIQUES À L'UNIVERSITÉ

COMMENT ACCÉDER À MES SERVICES NUMÉRIQUES ?

Un identifiant et un mot de passe, uniques, vous permettent d'accéder au wi-fi de l'Université, à ses ordinateurs fixes ainsi qu'à ses nombreux autres services numériques, via **l'ENT (Environnement Numérique de Travail)**

https://ent.univ-tours.fr

COMMENT SE CONNECTER À L'ENT ?

Avant de se connecter à un ordinateur de l'université, vous devez ACTIVER votre mot de passe à partir d'un ordinateur personnel ou de votre téléphone. N'ATTENDEZ PAS LE DERNIER MOMENT !!!

Munissez-vous de votre justificatif papier reçu lors de votre inscription. Sur le coupon détachable en haut à gauche « Identifiant de connexion », vous trouverez votre adresse email universitaire et votre identifiant ENT.

1) Connectez-vous à l'ENT **https://ent.univ-tours.fr**

Vous aurez besoin de votre adresse email universitaire + votre numéro de téléphone portable (donné lors de votre inscription).

2) Choisir la brique Assistance connexion Étudiants et cliquez sur **« activer votre compte ».**

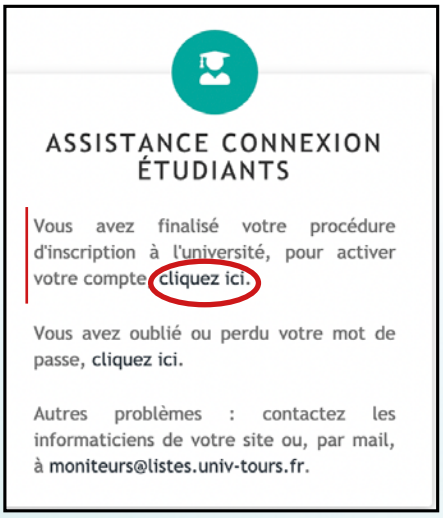

3) Vous devez ensuite cliquer sur **« activer votre mot de passe »** et suivre les différentes étapes.

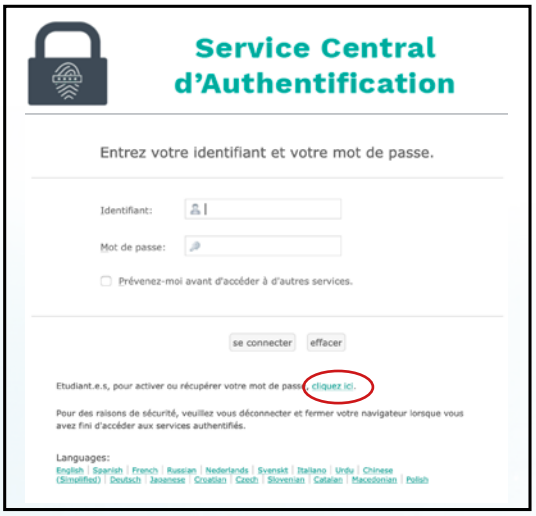

PLUS DE DÉTAILS SUR LES SERVICES NUMÉRIQUES

Ne ratez pas l'une des présentations des services numériques de l'Université pendant **les semaines d'accueil.** Elle simplifiera votre vie d'étudiant pendant l'année universitaire.

> Planning disponible auprès de votre composante.